


BALANZA DE COMPROBACION
DEL 1° DE ENERO AL 30 DE JUNIO 2023

ORGANISMO PARAMUNICIPAL: PROMOTORA INMOBILIARIA DEL MUNICIPIO DE GUAYMAS



CLAVE	CONCEPTO/DESCRIPCION	SALDO AL 01 DE ENERO DE 2023		MOVIMIENTOS DEL EJERCICIO		SALDOS AL 30 DE JUNIO 2023		INGRESOS Y EGRESOS		BALANZA PREVIA	
		DEBE	HABER	DEBE	HABER	DEBE	HABER	DEBE	HABER	DEBE	HABER
1	ACTIVO	75,994,044.40	-	1,704,233.81	1,505,540.88	25,183,278.51	-	24,181,734.61	-	-	-
1.1	ACTIVO CIRCULANTE	892,461.05	-	1,689,901.50	1,505,540.88	1,075,621.95	-	1,075,621.95	-	-	-
1.1.1	Efectivo y Equivalentes	882,309.30	-	1,689,778.30	1,505,488.80	1,065,627.00	-	1,065,627.00	-	-	-
1.1.1.1	Efectivo	-	-	5,000.00	-	5,000.00	-	5,000.00	-	-	-
1.1.1.2	Bancos y Cuentas	882,309.30	-	1,684,778.30	1,500,488.80	1,061,527.00	-	1,061,527.00	-	-	-
1.1.1.3	Bancos Dependientes y Otros	-	-	-	-	-	-	-	-	-	-
1.1.1.4	Inversiones Temporales (Hasta 3 meses)	-	-	-	-	-	-	-	-	-	-
1.1.1.5	Fondo con Afectación Específica	-	-	-	-	-	-	-	-	-	-
1.1.1.6	Depositos de Fondos de Reservas en Garantía y/o Administración	-	-	-	-	-	-	-	-	-	-
1.1.1.9	Otros Efectivos y Equivalentes	-	-	-	-	-	-	-	-	-	-
1.1.2	Derechos a Recibir Efectivo o Equivalentes	9,164,178	-	128.20	42.00	9,234.95	-	9,234.95	-	-	-
1.1.2.1	Inversiones Financieras de Corto Plazo	-	-	-	-	-	-	-	-	-	-
1.1.2.2	Cuentas por Cobrar a Corto Plazo	-	-	-	-	-	-	-	-	-	-
1.1.2.3	Deudores Diversos por Cobrar a Corto Plazo	9,164,178	-	128.20	42.00	9,234.95	-	9,234.95	-	-	-
1.1.2.4	Ingresos por Recuperación a Corto Plazo	-	-	-	-	-	-	-	-	-	-
1.1.2.5	Diferencias por Anticipo de la Tesorería a Corto Plazo	-	-	-	-	-	-	-	-	-	-
1.1.2.6	Presupuestos Cargados a Corto Plazo	-	-	-	-	-	-	-	-	-	-
1.1.2.8	IVA Acreditado	-	-	-	-	-	-	-	-	-	-
1.1.3	Otros Derechos a Recibir Efectivo o Equivalentes de Corto Plazo	-	-	-	-	-	-	-	-	-	-
1.1.3.1	Derechos a Recibir Bienes o Servicios	-	-	-	-	-	-	-	-	-	-
1.1.3.1	Anticipo a Proveedores por Adquisición de Bienes y Prestación de Servicios a Corto Plazo	-	-	-	-	-	-	-	-	-	-
1.1.3.2	Anticipo a Proveedores por Adquisición de Bienes, Inmuebles y Muebles a Corto Plazo	-	-	-	-	-	-	-	-	-	-
1.1.3.3	Anticipo a Proveedores por Adquisición de Bienes Intangibles a Corto Plazo	-	-	-	-	-	-	-	-	-	-
1.1.3.4	Anticipo a Contratistas por Obras Públicas a Corto Plazo	-	-	-	-	-	-	-	-	-	-
1.1.3.6	Otros Derechos a Recibir Bienes o Servicios a Corto Plazo	-	-	-	-	-	-	-	-	-	-
1.1.4	Inventarios	-	-	-	-	-	-	-	-	-	-
1.1.4.1	Inventario de Mercaderías para Venta	-	-	-	-	-	-	-	-	-	-
1.1.4.2	Inventario de Mercaderías Terminadas	-	-	-	-	-	-	-	-	-	-
1.1.4.3	Inventario de Mercaderías en Proceso de Elaboración	-	-	-	-	-	-	-	-	-	-
1.1.4.4	Inventario de Materias Primas, Materiales y Suministros para Producción	-	-	-	-	-	-	-	-	-	-
1.1.4.5	Bienes en Tránsito	-	-	-	-	-	-	-	-	-	-
1.1.5	Amortaciones	-	-	-	-	-	-	-	-	-	-
1.1.5.1	Amortación de Bienes y Suministros de Consumo	-	-	-	-	-	-	-	-	-	-
1.1.6	Estimación por Perfidia o Defraudación de Activos Circulantes	-	-	-	-	-	-	-	-	-	-
1.1.6.1	Estimaciones para Cuentas Incobrables por Deudores a Recibir Efectivo o Equivalentes	-	-	-	-	-	-	-	-	-	-
1.1.6.2	Estimación por Debitos de Inveranos	-	-	-	-	-	-	-	-	-	-
1.1.9	Otros Activos Circulantes	-	-	-	-	-	-	-	-	-	-
1.1.9.1	Valores en Garantía	-	-	-	-	-	-	-	-	-	-
1.1.9.2	Bienes en Garantía (excluye depósitos de fondos)	-	-	-	-	-	-	-	-	-	-
1.1.9.3	Bienes Detraídos de Erogación, Decretos, Abandono y Duda en Pago	-	-	-	-	-	-	-	-	-	-
1.1.9.4	Adquisición con Fondos de Tercecos	-	-	-	-	-	-	-	-	-	-
1.2	ACTIVO NO CIRCULANTE	25,097,680.35	-	14,234.31	-	25,105,914.65	-	25,105,914.65	-	-	-
1.2.1	Inversiones Financieras a Largo Plazo	-	-	-	-	-	-	-	-	-	-
1.2.1.1	Inversiones a Largo Plazo	-	-	-	-	-	-	-	-	-	-
1.2.1.2	Títulos y Valores a Largo Plazo	-	-	-	-	-	-	-	-	-	-
1.2.1.3	Participaciones, Mandatos y Contratos Análogos	-	-	-	-	-	-	-	-	-	-
1.2.1.4	Participaciones y Aportaciones de Capital	-	-	-	-	-	-	-	-	-	-
1.2.2	Derechos a Recibir Efectivo o Equivalente a Largo Plazo	-	-	-	-	-	-	-	-	-	-
1.2.2.1	Documentos por Cobrar a Largo Plazo	-	-	-	-	-	-	-	-	-	-
1.2.2.2	Deudores Diversos a Largo Plazo	-	-	-	-	-	-	-	-	-	-

ISAF-1289-506-6760-aac9-2040-2417e759667
7/14/2023 2:51:51 PM



PROMOTORA INMOBILIARIA DEL MUNICIPIO DE GUAYMAS
CONCILIACION BANCARIA BANCOMER 0111679295
MES: JUNIO 2023


(GASTO CORRIENTE)


	SALDO SEGUN BANCOS (ESTADO DE CUENTA 30 DE JUNIO 2023)	422,122.30
MENOS:	CHEQUES EN TRANSITO:	0.00
	NINGUNO	0.00
MAS:	DEPOSITOS EN TRANSITO:	0.00
	NINGUNO	0.00
	SALDO EN BANCOMER 0111679295	<u>422,122.30</u>
	SALDO SEGUN LIBROS CONTABLES	422,122.30
	DIFERENCIA	0.00
 Director Administrativo C.P. MARCO ELOY DUENAS RIVERA	 Director General DR. CARLOS RICARDO MOLINA BIEBRICH	



PROMOTORA INMOBILIARIA DEL MUNICIPIO DE GUAYMAS
 CONCILIACION BANCARIA BANCOMER 01116089208 (RESERVA AGUINALDO)
 MES: JUNIO 2023

	SALDO SEGUN BANCOS (ESTADO DE CUENTA 30 DE JUNIO 2023)	98,862.63
MENOS:	CHEQUES EN TRANSITO:	0.00
	NINGUNO	0.00
MAS:	DEPOSITOS EN TRANSITO:	0.00
	NINGUNO	0.00
	SALDO EN BANCOMER 0116089208	98,862.63
	SALDO SEGÚN LIBROS CONTABLES	98,862.63
	DIFERENCIA	0.00


 Director Administrativo


 Director General

C.P. MARCO ELOY DUEÑAS RIVERA

DR. CARLOS RICARDO MOLINA BIEBRICH



PROMOTORA INMOBILIARIA DEL MUNICIPIO DE GUAYMAS
CONCILIACION BANCARIA BANCOMER 0118155895 (INSUS SUBSIDIOS)
MES: JUNIO 2023

	SALDO SEGUN BANCOS (ESTADO DE CUENTA 30 DE JUNIO 2023)	524,539.57
MENOS:	CHEQUES EN TRANSITO:	0.00
		0.00
		0.00
MAS:	DEPOSITOS EN TRANSITO:	0.00
		0.00
	SALDO EN BANCOMER 0118155895	<u>524,539.57</u>
	SALDO SEGÚN LIBROS CONTABLES	524,539.57
	DIFERENCIA	0.00
	Director Administrativo	Director General
	C.P. MARCO ELOY DUEÑAS RIVERA	DR. CARLOS RICARDO MOLINA BIEBRICH

PROMOTORA INMOBILIARIA
DEL MUNICIPIO DE GUAYMAS
IMGUAY

RELACIONES ANALITICAS DE Enero-Junio/2023

Subcuentas	Catálogo	Saldo ANTERIOR	Debe	Haber	Saldo ACTUAL
1111 Efectivo					
0001	Caja General Efectivo		5,000.00		5,000.00
			5,000.00		5,000.00
1112 Bancos/Tesorería					
001	Scotia Cta 621	5,062.48			5,062.48
002	Bancomer	127,923.69	1,658,170.33	1,363,971.72	422,122.30
003	Scotia Cta 144	11,000.02			11,000.02
004	Bancomer Reserva	83,505.04	15,357.59		98,862.63
005	Bancomer INSUS	655,818.07	11,248.38	142,526.88	524,539.57
	Bancos/Tesorería	883,309.30	1,684,776.30	1,506,498.60	1,061,587.00
1123 Deudores Diversos por Cobrar a					
0001 00001	Marco Eloy Dueñas	30.33		30.33	
0001 00002	VZERT S DE RL	50.37		8.67	41.70
0001 00003	Antonio Romano Felix	300.00			300.00
0001	DEUDORES TERCEROS	380.70		39.00	341.70
0002 00001	Wendy Ocho Santos	-104.86	107.86	3.00	
0002 00002	Gonzalo Guzman V	489.11			489.11
0002 00003	Francisco Jvier Tesisteco	50.20	17.30		67.50
0002 00004	Edgardo Castillo Sanchez	-0.04		0.04	
0002	FUNCIONARIOS Y EMPLEADOS	434.41	125.20	3.00	556.61
0003 00001	Subsidio al Empleo	611.48			611.48
0003 00002	ISR Ret Intereses	1,725.16			1,725.16
0003	IMPUESTOS	2,336.64			2,336.64
0004 00001	Antonio Romano Felix	6,000.00			6,000.00
0004	DEPOSITOS EN GARANTIA	6,000.00			6,000.00
	Deudores Diversos por Cobrar	9,151.75	125.20	42.00	9,234.95
1231 TERRENOS					
0581 58102 02 11	Recursos Fiscales	2,714,400.00			2,714,400.00
0581 58102 02	Gastos de Capital	2,714,400.00			2,714,400.00
0581 58102	Rancho Courdin 02-112-002	2,714,400.00			2,714,400.00
0581 58106 02 11	Recursos Fiscales	1,180,538.82			1,180,538.82
0581 58106 02	Gastos de Capital	1,180,538.82			1,180,538.82
0581 58106	Palmas 07-017-002	1,180,538.82			1,180,538.82
0581 58107 02 11	Recursos Fiscales	9,606,944.32			9,606,944.32
0581 58107 02	Gastos de Capital	9,606,944.32			9,606,944.32
0581 58107	Col. Popular 10-037-001	9,606,944.32			9,606,944.32
0581 58108 02 11	Recursos Fiscales	828,723.23			828,723.23
0581 58108 02	Gastos de Capital	828,723.23			828,723.23
0581 58108	Popular(Colinas Rey)0205500	828,723.23			828,723.23
0581 58109 02 11	Recursos Fiscales	867,305.20			867,305.20
0581 58109 02	Gastos de Capital	867,305.20			867,305.20
0581 58109	Popular(PlayadeCortez)100350	867,305.20			867,305.20
0581 58110 02 11	Recursos Fiscales	699,738.18			699,738.18
0581 58110 02	Gastos de Capital	699,738.18			699,738.18
0581 58110	Ranchito(23deMarzoNte)070170	699,738.18			699,738.18
0581 58111 02 11	Recursos Fiscales	5,781,266.04			5,781,266.04
0581 58111 02	Gastos de Capital	5,781,266.04			5,781,266.04
0581 58111	Erac.18 de Noviembre 0706400	5,781,266.04			5,781,266.04

PROMOTORA INMOBILIARIA
DEL MUNICIPIO DE GUAYMAS
IMGUAY

RELACIONES ANALITICAS DE Enero-Junio/2023

Subcuentas	Catálogo	Saldo ANTERIOR	Debe	Haber	Saldo ACTUAL
0581 58112 02 11	COLONIA SAHUARIPA 04-100-001	1,330,676.25			1,330,676.25
0581 58112 02		1,330,676.25			1,330,676.25
0581 58112	COLONIA SAHUARIPA 04-100-001	1,330,676.25			1,330,676.25
0581 58113 02 11	L13 F.LAS PLAYITAS 04-013-00	648,852.08			648,852.08
0581 58113 02	L13 F.LAS PLAYITAS 04-013-00	648,852.08			648,852.08
0581 58113	L13 F. LAS PLAYITAS 04-013-0	648,852.08			648,852.08
0581 58114 02 11	L14 F. LAS PLAYITAS 04-014-0	1,385,882.23			1,385,882.23
0581 58114 02	L14 F.LAS PLAYITAS 04-014-00	1,385,882.23			1,385,882.23
0581 58114	L14 F. LAS PLAYITAS 04-014-0	1,385,882.23			1,385,882.23
0581	Terrenos	25,044,326.35			25,044,326.35
	TERRENOS	25,044,326.35			25,044,326.35

1241 Mobiliario y Equipo de Adminis

001 51101 02 14	Ingresos Propios	205,525.03			205,525.03
001 51101 02	Gasto de Capital	205,525.03			205,525.03
001 51101	Muebles de Oficina y Estante	205,525.03			205,525.03
0001	Muebles de Oficina y Estante	205,525.03			205,525.03
0002 51201 02 14	Ingresos Propios	12,932.00			12,932.00
0002 51201 02	Gasto de Capital	12,932.00			12,932.00
0002 51201	Muebles, excepto de oficina	12,932.00			12,932.00
0002	Muebles, Excepto de Oficina	12,932.00			12,932.00
0003 51501 02 14	Ingresos Propios	135,546.25	14,334.31		149,880.56
0003 51501 02	Gasto de Capital	135,546.25	14,334.31		149,880.56
0003 51501	Eq. de computo y de tecnolog	135,546.25	14,334.31		149,880.56
0003	Equipo de Cómputo y de Tecno	135,546.25	14,334.31		149,880.56
	Mobiliario y Equipo de Admin	354,003.28	14,334.31		368,337.59



1263 Depreciación Acumulada de Bien

001 00001	Dep Acum Muebles de Oficina	-169,675.03			-169,675.03
001 00002	Dep Acum Muebles, excepto de	-10,932.00			-10,932.00
001 00003	Equipo de computo y de tecno	-126,142.25			-126,142.25
001	Dep acum de Mobiliario y Equ	-306,749.28			-306,749.28
	Depreciación Acumulada de Bi	-306,749.28			-306,749.28

2112 Proveedores por Pagar a Corto

0001	Marco Antonio Augusto	10,280.00			10,280.00
0002	Fco Amador Garcia	10,000.00			10,000.00
	Proveedores por Pagar a Cort	20,280.00			20,280.00

2117 Retenciones y Contribuciones p

0001	IMSS RETENIDO EMPLEADOS	2,853.37	20,672.07	23,443.81	5,625.11
0002	I.S.R. RETENIDO POR NOMINA	18,008.69	104,304.00	103,064.37	16,769.06
0003	RET. ISR HONORARIOS		500.00	1,300.00	800.00
0004	10% Retencion Arrendamiento	43.75	44.00		-0.25
0005	IVA Retenido Honorarios		533.00	1,386.68	853.68
0006	INFONAVIT Retenido a Emplead	105,973.45	120,985.01	42,123.57	27,112.01
0007	Cuotas IMSS Patronales	16,573.22	29,846.19	60,217.34	46,944.37
0008	Cuotas INFONAVIT Patronal	87,064.51	71,618.58		15,445.93
0009	ISRTP 2%	2,543.00	6,522.00	8,373.00	4,394.00
0010	RET. 1.25% RSC	0.33	376.00	418.50	42.83
	Retenciones y Contribuciones	233,060.32	355,400.85	240,327.27	117,986.74


RELACIONES ANALITICAS DE Enero-Junio/2023

Cuentas	Catálogo	Saldo ANTERIOR	Debe	Haber	Saldo ACTUAL
2119 Otras Cuentas por Pagar a Cort					
001 00001	ACREEDORES EMPRESAS	586.85	586.85		
001 00002	Julio Ramon Luebbert Duarte	465.57	465.57		
001 00003	Ivan Garcia Romero	1,276.00	1,276.00		
001 00004	Omar Lopez Castro	640.00	640.00		
001 00005	Francisco Amador Garcia F	11,657.12	1,862.12		9,795.00
001 00006	Luis Guzman Macedo	2,000.00	2,000.00		
001 00007	Anticipo Terrenos No Factura	0.02	0.02		
001	Terceros	16,625.56	6,830.56		9,795.00
002 00001	Anticipos INSUS	104,000.00	104,000.00		
002	Anticipos	104,000.00	104,000.00		
	Otras Cuentas por Pagar a Co	120,625.56	110,830.56		9,795.00
3110 APORTACIONES					
	APORTACIONES	21,054,917.02			21,054,917.02
3220 Resultados de Ejercicios Anter					
	Resultados de Ejercicios Ant	4,555,158.50		143,089.62	4,698,248.12
4151 Productos Derivados del Uso y					
05 05103	Utilidades Dividendos e Inte		17,006.83		17,006.83
05	Productos		17,006.83		17,006.83
	Productos Derivados del Uso		17,006.83		17,006.83
4173 Ingresos por Venta de Bienes y					
007 07301	Ingresos por ventas de biene		1,612,997.00		1,612,997.00
007	Ingresos por ventas de biene		1,612,997.00		1,612,997.00
	Ingresos por Venta de Bienes		1,612,997.00		1,612,997.00
5111 Remuneraciones al Personal de					
0113 11301 01 14	Ingresos Propios		799,312.07		799,312.07
0113 11301 01	Gasto Corriente		799,312.07		799,312.07
0113 11301	Sueldos		799,312.07		799,312.07
0113	Sueldos base al personal per		799,312.07		799,312.07
	Remuneraciones al Personal d		799,312.07		799,312.07
5113 Remuneraciones Adicionales y E					
012 13201 01 14	Ingresos Propios		10,931.11		10,931.11
012 13201 01	Gasto Corriente		10,931.11		10,931.11
012 13201	Prima de vacaciones y domini		10,931.11		10,931.11
012	Primas de vacaciones, domini		10,931.11		10,931.11
0134 13403 01 14	Recursos Propios		16,999.14		16,999.14
0134 13403 01	Gasto Corriente		16,999.14		16,999.14
0134 13403	Estímulos Personal de Confa		16,999.14		16,999.14
0134	Compensaciones		16,999.14		16,999.14
	Remuneraciones Adicionales y		27,930.25		27,930.25
5114 Seguridad Social					
0141 14101 01 14	Ingresos Propios		178,224.91		178,224.91
0141 14101 01	Gasto Corriente		178,224.91		178,224.91



RELACIONES ANALITICAS DE Enero-Junio/2023

Subcuentas	C a t a l o g o	Saldo ANTERIOR	D e b e	H a b e r	Saldo ACTUAL
0141 14101	Cuotas por servicio medico d		178,224.91		178,224.91
0141	Aportaciones de seguridad so		178,224.91		178,224.91
	Seguridad Social		178,224.91		178,224.91
5121 Materiales de Administración,					
0211 21101 01 14	Ingresos Propios		16,344.46		16,344.46
0211 21101 01	Gasto Corriente		16,344.46		16,344.46
0211 21101	Materiales, Utiles y equipos		16,344.46		16,344.46
0211	Materiales, útiles y equipos		16,344.46		16,344.46
0215 21501 01 14	Ingresos Propios		7,505.79		7,505.79
0215 21501 01	Gasto Corriente		7,505.79		7,505.79
0215 21501	Material para informacion		7,505.79		7,505.79
0215	Material impreso e informaci		7,505.79		7,505.79
0216 21601 01 14	Ingresos Propios		1,174.00		1,174.00
0216 21601 01	Gasto Corriente		1,174.00		1,174.00
0216 21601	Material de limpieza		1,174.00		1,174.00
0216	Material de limpieza		1,174.00		1,174.00
	Materiales de Administración		25,024.25		25,024.25
5122 Alimentos y Utensilios					
0221 22101 01 14	Ingresos Propios		3,913.37		3,913.37
0221 22101 01	Gasto Corriente		3,913.37		3,913.37
0221 22101	Productos alimenticios para		3,913.37		3,913.37
0221 22106 01 14	Ingresos Propios		986.00		986.00
0221 22106 01	Gasto Corriente		986.00		986.00
0221 22106	Adquisicion de agua potable		986.00		986.00
0221	Productos alimenticios para		4,899.37		4,899.37
	Alimentos y Utensilios		4,899.37		4,899.37
5123 Materias Primas y Materiales d					
0234 23401 01 14	Ingresos Propios		47,025.95		47,025.95
0234 23401 01	Gasto Corriente		47,025.95		47,025.95
0234 23401	Combustibles, lubricantes, a		47,025.95		47,025.95
0234	Combustibles, lubricantes, a		47,025.95		47,025.95
	Materias Primas y Materiales		47,025.95		47,025.95
5131 Servicios Básicos					
0311 31101 01 14	Ingresos Propios		4,450.00		4,450.00
0311 31101 01	Gasto Corriente		4,450.00		4,450.00
0311 31101	Energia electrica		4,450.00		4,450.00
0311	Energia eléctrica		4,450.00		4,450.00
0313 31301 01 14	Ingresos Propios		800.00		800.00
0313 31301 01	Gasto Corriente		800.00		800.00
0313 31301	Agua Potable		800.00		800.00



RELACIONES ANALITICAS DE Enero-Junio/2023

Subcuentas	Catálogo	Saldo ANTERIOR	Debe	Haber	Saldo ACTUAL
0313	Agua		800.00		800.00
0314 31401 01 14	Ingresos Propios		3,294.00		3,294.00
0314 31401 01	Gasto Corriente		3,294.00		3,294.00
0314 31401	Telefonia tradicional		3,294.00		3,294.00
0314	Telefonia tradicional		3,294.00		3,294.00
	Servicios Básicos		8,544.00		8,544.00

5132 Servicios de Arrendamiento

0322 32201 01 14	Ingresos Propios		24,360.00		24,360.00
0322 32201 01	Gasto Corriente		24,360.00		24,360.00
0322 32201	Arrendamiento de edificios		24,360.00		24,360.00
0322	Arrendamiento de edificios		24,360.00		24,360.00
0323 32301 01 14	Ingresos Propios		9,374.20		9,374.20
0323 32301 01	Gasto Corriente		9,374.20		9,374.20
0323 32301	Arrendamiento de muebles, ma		9,374.20		9,374.20
0323	Arrendamiento de mobiliario		9,374.20		9,374.20
	Servicios de Arrendamiento		33,734.20		33,734.20

5133 Servicios Profesionales, Cient

0331 33101 01 14	Ingresos Propios		115,057.00		115,057.00
0331 33101 01	Gasto Corriente		115,057.00		115,057.00
0331 33101	Servicios legales, de contab		115,057.00		115,057.00
0331	Servicios legales, de contab		115,057.00		115,057.00
	Servicios Profesionales, Cie		115,057.00		115,057.00

5134 Servicios Financieros, Bancari

0341 34101 01 14	Ingresos Propios		6,667.60		6,667.60
0341 34101 01	Gasto Corriente		6,667.60		6,667.60
0341 34101	Servicios financieros y banc		6,667.60		6,667.60
0341	Servicios financieros y banc		6,667.60		6,667.60
	Servicios Financieros, Banca		6,667.60		6,667.60

5135 Servicios de Instalación, Repa

0351 35101 01 14	Ingresos Propios		1,668.00		1,668.00
0351 35101 01	Gasto Corriente		1,668.00		1,668.00
0351 35101	Mantenimiento y conservacion		1,668.00		1,668.00
0351	Conservación y mantenimiento		1,668.00		1,668.00
0353 35302 01 14	Ingresos Propios		4,785.55		4,785.55
0353 35302 01	Gasto Corriente		4,785.55		4,785.55
0353 35302	Mantenimiento y conservacion		4,785.55		4,785.55
0353	Instalación y mantenimiento		4,785.55		4,785.55
0355 35501 01 14	Ingresos Propios		2,088.00		2,088.00
0355 35501 01	Gasto Corriente		2,088.00		2,088.00
0355 35501	Mantenimiento y conservacion		2,088.00		2,088.00
0355	Reparación y mantenimiento d		2,088.00		2,088.00



RELACIONES ANALITICAS DE Enero-Junio/2023

Subcuentas	C a t a l o g o	Saldo ANTERIOR	D e b e	H a b e r	Saldo ACTUAL
0357 35701 01 14	Ingresos Propios		2,274.00		2,274.00
0357 35701 01	Gasto Corriente		2,274.00		2,274.00
0357 35701	Mantenimiento y conservación		2,274.00		2,274.00
0357	Instalación, reparación y ma		2,274.00		2,274.00
	Servicios de Instalación, Re		10,815.55		10,815.55

5137 Servicios de Traslado y Viático

0375 37501 01 14	Ingresos Propios		34,871.95		34,871.95
0375 37501 01	Gasto Corriente		34,871.95		34,871.95
0375 37501	Viaticos en el Pais		34,871.95		34,871.95
0375	Viáticos en el país		34,871.95		34,871.95
	Servicios de Traslado y Viát		34,871.95		34,871.95

5139 Otros Servicios Generales

0392 39201 01 14	Ingresos Propios		33,109.00		33,109.00
0392 39201 01	Gasto Corriente		33,109.00		33,109.00
0392 39201	Impuestos y derechos		33,109.00		33,109.00
0392	Impuestos y derechos		33,109.00		33,109.00
0398 39801 01 14	Ingresos Propios		24,278.00		24,278.00
0398 39801 01	Gasto Corriente		24,278.00		24,278.00
0398 39801	Impuesto sobre nominas		24,278.00		24,278.00
0398	Impuesto sobre nóminas y otr		24,278.00		24,278.00
	Otros Servicios Generales		57,387.00		57,387.00

7630 Bienes Bajo Contrato en Comoda

0001	Toyota PickUp 2016	500,000.00			500,000.00
	Bienes Bajo Contrato en Como	500,000.00			500,000.00

7640 Contrato de Comodato por Biene


0001	Toyota PickUp 2016	500,000.00			500,000.00
	Contrato de Comodato por Bie	500,000.00			500,000.00

8110 Ley de Ingresos Estimada

0005 05103	Utilidades Dividendos e Inte		5,446.02		5,446.02
0005	Productos		5,446.02		5,446.02
0007 07301	Ingresos por ventas de biene		1,212,634.02		1,212,634.02
0007	Ingresos por ventas de biene		1,212,634.02		1,212,634.02
0008 08301	INGRESOS POR VENTA DE BIENES		400,000.02		400,000.02
0008	Participaciones, Aportacion		400,000.02		400,000.02
	Ley de Ingresos Estimada		1,618,080.06		1,618,080.06

8120 Ley de Ingresos por Ejecutar

0005 05103	Utilidades Dividendos e Inte	17,006.83	5,446.02		-11,560.81
0005	Productos	17,006.83	5,446.02		-11,560.81
0007 07301	Ingresos por ventas de biene	1,612,997.00	1,212,634.02		-400,362.98
0007	Ingresos por ventas de biene	1,612,997.00	1,212,634.02		-400,362.98
0008 08301	INGRESOS POR VENTA DE BIENES		400,000.02		400,000.02



RELACIONES ANALITICAS DE Enero-Junio/2023

Cuentas	C a t a l o g o	Saldo ANTERIOR	D e b e	H a b e r	Saldo ACTUAL
	Participaciones, Aportacion			400,000.02	400,000.02
	Ley de Ingresos por Ejecutar		1,630,003.83	1,618,080.06	-11,923.77
8140 Ley de Ingresos Devengada					
0005 05103	Utilidades Dividendos e Inte		17,006.83	17,006.83	
0005	Productos		17,006.83	17,006.83	
0007 07301	Ingresos por ventas de biene		1,612,997.00	1,612,997.00	
0007	Ingresos por ventas de biene		1,612,997.00	1,612,997.00	
	Ley de Ingresos Devengada		1,630,003.83	1,630,003.83	
8150 Ley de Ingresos Recaudada					
0005 05103	Utilidades Dividendos e Inte			17,006.83	17,006.83
0005	Productos			17,006.83	17,006.83
0007 07301	Ingresos por ventas de biene			1,612,997.00	1,612,997.00
0007	Ingresos por ventas de biene			1,612,997.00	1,612,997.00
	Ley de Ingresos Recaudada			1,630,003.83	1,630,003.83
8210 Presupuesto de Egresos Aprobada					
1000 11301 01 14	Ingresos Propios			800,131.02	800,131.02
1000 11301 01	Gasto Corriente			800,131.02	800,131.02
1000 11301	Sueldos			800,131.02	800,131.02
1000 13201 01 14	Ingresos Propios			10,930.75	10,930.75
1000 13201 01	Gasto Corriente			10,930.75	10,930.75
1000 13201	Prima de vacaciones y domini			10,930.75	10,930.75
1000 13403 01 14	Recursos Propios			24,000.00	24,000.00
1000 13403 01	Gasto Corriente			24,000.00	24,000.00
1000 13403	Estimulos Personal de Confia			24,000.00	24,000.00
1000 14101 01 14	Ingresos Propios			120,000.00	120,000.00
1000 14101 01	Gasto Corriente			120,000.00	120,000.00
1000 14101	Cuotas por servicio medico d			120,000.00	120,000.00
1000 15202 01 14	Recursos Propios			90,000.00	90,000.00
1000 15202 01	Gasto Corriente			90,000.00	90,000.00
1000 15202	Pago Liquidaciones			90,000.00	90,000.00
1000	Servicios Personales			1,045,061.77	1,045,061.77
1000 21101 01 14	Ingresos Propios			24,000.00	24,000.00
1000 21101 01	Gasto Corriente			24,000.00	24,000.00
1000 21101	Materiales, Utiles y equipos			24,000.00	24,000.00
1000 21501 01 14	Ingresos Propios			24,000.00	24,000.00
1000 21501 01	Gasto Corriente			24,000.00	24,000.00
1000 21501	Material para informacion			24,000.00	24,000.00
2000 21601 01 14	Ingresos Propios			9,000.00	9,000.00
2000 21601 01	Gasto Corriente			9,000.00	9,000.00
2000 21601	Material de limpieza			9,000.00	9,000.00
2000 22101 01 14	Ingresos Propios			1,903.26	1,903.26
2000 22101 01	Gasto Corriente			1,903.26	1,903.26
2000 22101	Productos alimenticios para			1,903.26	1,903.26
2000 22106 01 14	Ingresos Propios			1,200.00	1,200.00



RELACIONES ANALITICAS DE Enero-Junio/2023

Subcuentas	C a t a l o g o	Saldo ANTERIOR	D e b e	H a b e r	Saldo ACTUAL
2000 22106 01	Gasto Corriente			1,200.00	1,200.00
2000 22106	Adquisicion de agua potable			1,200.00	1,200.00
2000 23401 01 14	Ingresos Propios			48,000.00	48,000.00
2000 23401 01	Gasto Corriente			48,000.00	48,000.00
2000 23401	Combustibles, lubricantes, a			48,000.00	48,000.00
2000	Materiales y Suministros			108,103.26	108,103.26
2000 31101 01 14	Ingresos Propios			18,000.00	18,000.00
2000 31101 01	Gasto Corriente			18,000.00	18,000.00
2000 31101	Energia electrica			18,000.00	18,000.00
3000 31301 01 14	Ingresos Propios			1,500.00	1,500.00
3000 31301 01	Gasto Corriente			1,500.00	1,500.00
3000 31301	Agua Potable			1,500.00	1,500.00
3000 31401 01 14	Ingresos Propios			3,300.00	3,300.00
3000 31401 01	Gasto Corriente			3,300.00	3,300.00
3000 31401	Telefonia tradicional			3,300.00	3,300.00
3000 32201 01 14	Ingresos Propios			24,360.00	24,360.00
3000 32201 01	Gasto Corriente			24,360.00	24,360.00
3000 32201	Arrendamiento de edificios			24,360.00	24,360.00
3000 32301 01 14	Ingresos Propios			9,000.00	9,000.00
3000 32301 01	Gasto Corriente			9,000.00	9,000.00
3000 32301	Arrendamiento de muebles, ma			9,000.00	9,000.00
3000 33101 01 14	Ingresos Propios			90,000.00	90,000.00
3000 33101 01	Gasto Corriente			90,000.00	90,000.00
3000 33101	Servicios legales, de contab			90,000.00	90,000.00
3000 34101 01 14	Ingresos Propios			7,200.00	7,200.00
3000 34101 01	Gasto Corriente			7,200.00	7,200.00
3000 34101	Servicios financieros y banc			7,200.00	7,200.00
3000 35101 01 14	Ingresos Propios			6,000.00	6,000.00
3000 35101 01	Gasto Corriente			6,000.00	6,000.00
3000 35101	Mantenimiento y conservacion			6,000.00	6,000.00
3000 35302 01 14	Ingresos Propios			4,000.00	4,000.00
3000 35302 01	Gasto Corriente			4,000.00	4,000.00
3000 35302	Mantenimiento y conservacion			4,000.00	4,000.00
3000 35501 01 14	Ingresos Propios			8,000.00	8,000.00
3000 35501 01	Gasto Corriente			8,000.00	8,000.00
3000 35501	Mantenimiento y conservacion			8,000.00	8,000.00
3000 35701 01 14	Ingresos Propios			6,000.00	6,000.00
3000 35701 01	Gasto Corriente			6,000.00	6,000.00
3000 35701	Mantenimiento y conservacion			6,000.00	6,000.00
3000 37501 01 14	Ingresos Propios			30,000.00	30,000.00
3000 37501 01	Gasto Corriente			30,000.00	30,000.00
3000 37501	Viaticos en el Pais			30,000.00	30,000.00
3000 39201 01 14	Ingresos Propios			122,175.00	122,175.00
3000 39201 01	Gasto Corriente			122,175.00	122,175.00
3000 39201	Impuestos y derechos			122,175.00	122,175.00
3000 39601 01 14	Ingresos Propios			20,003.28	20,003.28

PROMOTORA INMOBILIARIA
DEL MUNICIPIO DE GUAYMAS
IMGUAY

RELACIONES ANALITICAS DE Enero-Junio/2023

Subcuentas	Catálogo	Saldo ANTERIOR	Debe	Haber	Saldo ACTUAL
3000 39801 01	Gasto Corriente			20,003.28	20,003.28
3000 39801	Impuesto sobre nominas			20,003.28	20,003.28
1000	Servicios Generales			349,538.28	349,538.28
5000 51501 02 14	Ingresos Propios			50,000.05	50,000.05
5000 51501 02	Gasto de Capital			50,000.05	50,000.05
1000 51501	Eq. de computo y de tecnolog			50,000.05	50,000.05
1000	Bienes Muebles e Inmuebles			50,000.05	50,000.05
	Presupuesto de Egresos Aprob			1,552,703.36	1,552,703.36


8220 Presupuesto de Egresos por Eje

1000 11301 01 11	Recursos Fiscales			1,907.50	-1,907.50
1000 11301 01 14	Ingresos Propios	800,131.02	797,404.57		2,726.45
1000 11301 01	Gasto Corriente	800,131.02	799,312.07		818.95
1000 11301	Sueldos	800,131.02	799,312.07		818.95
1000 13201 01 14	Ingresos Propios	10,930.75	10,931.11		-0.36
1000 13201 01	Gasto Corriente	10,930.75	10,931.11		-0.36
1000 13201	Prima de vacaciones y domini	10,930.75	10,931.11		-0.36
1000 13403 01 14	Recursos Propios	24,000.00	16,999.14		7,000.86
1000 13403 01	Gasto Corriente	24,000.00	16,999.14		7,000.86
1000 13403	Estimulos Personal de Confia	24,000.00	16,999.14		7,000.86
1000 14101 01 14	Ingresos Propios	120,000.00	178,224.91		-58,224.91
1000 14101 01	Gasto Corriente	120,000.00	178,224.91		-58,224.91
1000 14101	Cuotas por servicio medico d	120,000.00	178,224.91		-58,224.91
1000 15202 01 14	Recursos Propios	90,000.00			90,000.00
1000 15202 01	Gasto Corriente	90,000.00			90,000.00
1000 15202	Pago Liquidaciones	90,000.00			90,000.00
1000	Servicios Personales	1,045,061.77	1,005,467.23		39,594.54
1000 21101 01 14	Ingresos Propios	24,000.00	16,344.46		7,655.54
1000 21101 01	Gasto Corriente	24,000.00	16,344.46		7,655.54
1000 21101	Materiales, Utiles y equipos	24,000.00	16,344.46		7,655.54
2000 21501 01 14	Ingresos Propios	24,000.00	7,505.79		16,494.21
2000 21501 01	Gasto Corriente	24,000.00	7,505.79		16,494.21
2000 21501	Material para informacion	24,000.00	7,505.79		16,494.21
2000 21601 01 14	Ingresos Propios	9,000.00	1,174.00		7,826.00
2000 21601 01	Gasto Corriente	9,000.00	1,174.00		7,826.00
2000 21601	Material de limpieza	9,000.00	1,174.00		7,826.00
2000 22101 01 14	Ingresos Propios	1,903.26	4,692.37		-2,789.11
2000 22101 01	Gasto Corriente	1,903.26	4,692.37		-2,789.11
2000 22101	Productos alimenticios para	1,903.26	4,692.37		-2,789.11
2000 22106 01 14	Ingresos Propios	1,200.00	986.00		214.00
2000 22106 01	Gasto Corriente	1,200.00	986.00		214.00
1000 22106	Adquisicion de agua potable	1,200.00	986.00		214.00
1000 23401 01 14	Ingresos Propios	48,000.00	47,025.95		974.05
1000 23401 01	Gasto Corriente	48,000.00	47,025.95		974.05
1000 23401	Combustibles, lubricantes, a	48,000.00	47,025.95		974.05
1000	Materiales y Suministros	108,103.26	77,728.57		30,374.69

PROMOTORA INMOBILIARIA
DEL MUNICIPIO DE GUAYMAS
AGUAY

RELACIONES ANALITICAS DE Enero-Junio/2023

Subcuentas	C a t a l o g o	Saldo ANTERIOR	D e b e	H a b e r	Saldo ACTUAL
3000 31101 01 14	Ingresos Propios		18,000.00	4,450.00	13,550.00
3000 31101 01	Gasto Corriente		18,000.00	4,450.00	13,550.00
3000 31101	Energia electrica		18,000.00	4,450.00	13,550.00
3000 31301 01 14	Ingresos Propios		1,500.00	800.00	700.00
3000 31301 01	Gasto Corriente		1,500.00	800.00	700.00
3000 31301	Agua Potable		1,500.00	800.00	700.00
3000 31401 01 14	Ingresos Propios		3,300.00	3,294.00	6.00
3000 31401 01	Gasto Corriente		3,300.00	3,294.00	6.00
3000 31401	Telefonia tradicional		3,300.00	3,294.00	6.00
3000 32201 01 14	Ingresos Propios		24,360.00	25,855.14	-1,495.14
3000 32201 01	Gasto Corriente		24,360.00	25,855.14	-1,495.14
3000 32201	Arrendamiento de edificios		24,360.00	25,855.14	-1,495.14
3000 32301 01 14	Ingresos Propios		9,000.00	7,879.06	1,120.94
3000 32301 01	Gasto Corriente		9,000.00	7,879.06	1,120.94
3000 32301	Arrendamiento de muebles, ma		9,000.00	7,879.06	1,120.94
3000 33101 01 14	Ingresos Propios		90,000.00	115,057.00	-25,057.00
3000 33101 01	Gasto Corriente		90,000.00	115,057.00	-25,057.00
3000 33101	Servicios legales, de contab		90,000.00	115,057.00	-25,057.00
3000 34101 01 14	Ingresos Propios		7,200.00	6,667.60	532.40
3000 34101 01	Gasto Corriente		7,200.00	6,667.60	532.40
3000 34101	Servicios financieros y banc		7,200.00	6,667.60	532.40
3000 35101 01 14	Ingresos Propios		6,000.00	1,668.00	4,332.00
3000 35101 01	Gasto Corriente		6,000.00	1,668.00	4,332.00
3000 35101	Mantenimiento y conservacion		6,000.00	1,668.00	4,332.00
3000 35302 01 14	Ingresos Propios		4,000.00	4,785.55	-785.55
3000 35302 01	Gasto Corriente		4,000.00	4,785.55	-785.55
3000 35302	Mantenimiento y conservacion		4,000.00	4,785.55	-785.55
3000 35501 01 14	Ingresos Propios		8,000.00	2,088.00	5,912.00
3000 35501 01	Gasto Corriente		8,000.00	2,088.00	5,912.00
3000 35501	Mantenimiento y conservacion		8,000.00	2,088.00	5,912.00
3000 35701 01 14	Ingresos Propios		6,000.00	2,274.00	3,726.00
3000 35701 01	Gasto Corriente		6,000.00	2,274.00	3,726.00
3000 35701	Mantenimiento y conservacion		6,000.00	2,274.00	3,726.00
3000 37501 01 11	Recursos Fiscales			993.07	-993.07
3000 37501 01 14	Ingresos Propios		30,000.00	33,878.88	-3,878.88
3000 37501 01	Gasto Corriente		30,000.00	34,871.95	-4,871.95
3000 37501	Viaticos en el Pais		30,000.00	34,871.95	-4,871.95
3000 39201 01 14	Ingresos Propios		122,175.00	32,330.00	89,845.00
3000 39201 01	Gasto Corriente		122,175.00	32,330.00	89,845.00
3000 39201	Impuestos y derechos		122,175.00	32,330.00	89,845.00
3000 39801 01 14	Ingresos Propios		20,003.28	24,278.00	-4,274.72
3000 39801 01	Gasto Corriente		20,003.28	24,278.00	-4,274.72
3000 39801	Impuestos sobre inmuebles		20,003.28	24,278.00	-4,274.72
3000	Servicios Generales		349,538.28	266,298.30	83,239.98
5000 51501 02 14	Ingresos Propios		50,000.05		50,000.05
5000 51501 02	Gasto de Capital		50,000.05		50,000.05



RELACIONES ANALITICAS DE Enero-Junio/2023

Subcuentas	C a t a l o g o	Saldo ANTERIOR	D e b e	H a b e r	Saldo ACTUAL
3000 31401	Telefonia tradicional		3,294.00	3,294.00	
3000 32201 01 14	Ingresos Propios		25,855.14	25,855.14	
3000 32201 01	Gasto Corriente		25,855.14	25,855.14	
3000 32201	Arrendamiento de edificios		25,855.14	25,855.14	
3000 32301 01 14	Ingresos Propios		7,879.06	7,879.06	
3000 32301 01	Gasto Corriente		7,879.06	7,879.06	
3000 32301	Arrendamiento de muebles, ma		7,879.06	7,879.06	
3000 33101 01 14	Ingresos Propios		115,057.00	115,057.00	
3000 33101 01	Gasto Corriente		115,057.00	115,057.00	
3000 33101	Servicios legales, de contab		115,057.00	115,057.00	
3000 34101 01 14	Ingresos Propios		6,667.60	6,667.60	
3000 34101 01	Gasto Corriente		6,667.60	6,667.60	
3000 34101	Servicios financieros y banc		6,667.60	6,667.60	
3000 35101 01 14	Ingresos Propios		1,668.00	1,668.00	
3000 35101 01	Gasto Corriente		1,668.00	1,668.00	
3000 35101	Mantenimiento y conservacion		1,668.00	1,668.00	
3000 35302 01 14	Ingresos Propios		4,785.55	4,785.55	
3000 35302 01	Gasto Corriente		4,785.55	4,785.55	
3000 35302	Mantenimiento y conservacion		4,785.55	4,785.55	
3000 35501 01 14	Ingresos Propios		2,088.00	2,088.00	
3000 35501 01	Gasto Corriente		2,088.00	2,088.00	
3000 35501	Mantenimiento y conservacion		2,088.00	2,088.00	
3000 35701 01 14	Ingresos Propios		2,274.00	2,274.00	
3000 35701 01	Gasto Corriente		2,274.00	2,274.00	
3000 35701	Mantenimiento y conservacion		2,274.00	2,274.00	
3000 37501 01 11	Recursos Fiscales		993.07	993.07	
3000 37501 01 14	Ingresos Propios		33,878.88	33,878.88	
3000 37501 01	Gasto Corriente		34,871.95	34,871.95	
3000 37501	Viaticos en el Pais		34,871.95	34,871.95	
3000 39201 01 14	Ingresos Propios		32,330.00	32,330.00	
3000 39201 01	Gasto Corriente		32,330.00	32,330.00	
3000 39201	Impuestos y derechos		32,330.00	32,330.00	
3000 39801 01 14	Ingresos Propios		24,278.00	24,278.00	
3000 39801 01	Gasto Corriente		24,278.00	24,278.00	
3000 39801	Impuesto sobre nominas		24,278.00	24,278.00	
3000	Servicios Generales		266,298.30	266,298.30	
	Presupuesto de Egresos Compr		1,349,494.10	1,349,494.10	

8250 Presupuesto de Egresos Devenga

1000 11301 01 11	Recursos Fiscales		1,907.50	1,907.50	
1000 11301 01 14	Ingresos Propios		797,404.57	797,404.57	
1000 11301 01	Gasto Corriente		799,312.07	799,312.07	
1000 11301	Sueldos		799,312.07	799,312.07	
1000 13201 01 14	Ingresos Propios		10,931.11	10,931.11	
1000 13201 01	Gasto Corriente		10,931.11	10,931.11	
1000 13201	Prima de Vacaciones y domini		10,931.11	10,931.11	
1000 13403 01 14	Recursos Propios		16,999.14	16,999.14	



RELACIONES ANALITICAS DE Enero-Junio/2023

Subcuentas	Catálogo	Saldo ANTERIOR	Debe	Haber	Saldo ACTUAL
1000 13403 01	Gasto Corriente		16,999.14	16,999.14	
1000 13403	Estimulos Personal de Confia		16,999.14	16,999.14	
1000 14101 01 14	Ingresos Propios		178,224.91	178,224.91	
1000 14101 01	Gasto Corriente		178,224.91	178,224.91	
1000 14101	Cuotas por servicio medico d		178,224.91	178,224.91	
1000	Servicios Personales		1,005,467.23	1,005,467.23	
2000 21101 01 14	Ingresos Propios		16,344.46	16,344.46	
2000 21101 01	Gasto Corriente		16,344.46	16,344.46	
2000 21101	Materiales, Utiles y equipos		16,344.46	16,344.46	
2000 21501 01 14	Ingresos Propios		7,505.79	7,505.79	
2000 21501 01	Gasto Corriente		7,505.79	7,505.79	
2000 21501	Material para informacion		7,505.79	7,505.79	
2000 21601 01 14	Ingresos Propios		1,174.00	1,174.00	
2000 21601 01	Gasto Corriente		1,174.00	1,174.00	
2000 21601	Material de limpieza		1,174.00	1,174.00	
2000 22101 01 14	Ingresos Propios		4,692.37	4,692.37	
2000 22101 01	Gasto Corriente		4,692.37	4,692.37	
2000 22101	Productos alimenticios para		4,692.37	4,692.37	
2000 22106 01 14	Ingresos Propios		986.00	986.00	
2000 22106 01	Gasto Corriente		986.00	986.00	
2000 22106	Adquisicion de agua potable		986.00	986.00	
2000 23401 01 14	Ingresos Propios		47,025.95	47,025.95	
2000 23401 01	Gasto Corriente		47,025.95	47,025.95	
2000 23401	Combustibles, lubricantes, a		47,025.95	47,025.95	
2000	Materiales y Suministros		77,728.57	77,728.57	
3000 31101 01 14	Ingresos Propios		4,450.00	4,450.00	
3000 31101 01	Gasto Corriente		4,450.00	4,450.00	
3000 31101	Energia electrica		4,450.00	4,450.00	
3000 31301 01 14	Ingresos Propios		800.00	800.00	
3000 31301 01	Gasto Corriente		800.00	800.00	
3000 31301	Agua Potable		800.00	800.00	
3000 31401 01 14	Ingresos Propios		3,294.00	3,294.00	
3000 31401 01	Gasto Corriente		3,294.00	3,294.00	
3000 31401	Telefonia tradicional		3,294.00	3,294.00	
3000 32201 01 14	Ingresos Propios		25,855.14	25,855.14	
3000 32201 01	Gasto Corriente		25,855.14	25,855.14	
3000 32201	Arrendamiento de edificios		25,855.14	25,855.14	
3000 32301 01 14	Ingresos Propios		7,879.06	7,879.06	
3000 32301 01	Gasto Corriente		7,879.06	7,879.06	
3000 32301	Arrendamiento de muebles, ma		7,879.06	7,879.06	
3000 33101 01 14	Ingresos Propios		115,057.00	115,057.00	
3000 33101 01	Gasto Corriente		115,057.00	115,057.00	
3000 33101	Servicios Negocio de Contad		115,057.00	115,057.00	
3000 34101 01 14	Ingresos Propios		6,667.60	6,667.60	
3000 34101 01	Gasto Corriente		6,667.60	6,667.60	
3000 34101	Servicios financieros y banc		6,667.60	6,667.60	


PROMOTORA INMOBILIARIA
DEL MUNICIPIO DE GUAYMAS
MINGUAY

RELACIONES ANALITICAS DE Enero-Junio/2023

Cuentas	Catálogo	Saldo ANTERIOR	Debe	Haber	Saldo ACTUAL
1000 35101 01 14	Ingresos Propios		1,668.00	1,668.00	
1000 35101 01	Gasto Corriente		1,668.00	1,668.00	
1000 35101	Mantenimiento y conservacion		1,668.00	1,668.00	
3000 35302 01 14	Ingresos Propios		4,785.55	4,785.55	
3000 35302 01	Gasto Corriente		4,785.55	4,785.55	
3000 35302	Mantenimiento y conservacion		4,785.55	4,785.55	
3000 35501 01 14	Ingresos Propios		2,088.00	2,088.00	
3000 35501 01	Gasto Corriente		2,088.00	2,088.00	
3000 35501	Mantenimiento y conservacion		2,088.00	2,088.00	
3000 35701 01 14	Ingresos Propios		2,274.00	2,274.00	
3000 35701 01	Gasto Corriente		2,274.00	2,274.00	
3000 35701	Mantenimiento y conservacion		2,274.00	2,274.00	
3000 37501 01 11	Recursos Fiscales		993.07	993.07	
3000 37501 01 14	Ingresos Propios		33,878.88	33,878.88	
3000 37501 01	Gasto Corriente		34,871.95	34,871.95	
1000 37501	Viaticos en el Pais		34,871.95	34,871.95	
1000 39201 01 14	Ingresos Propios		32,330.00	32,330.00	
1000 39201 01	Gasto Corriente		32,330.00	32,330.00	
1000 39201	Impuestos y derechos		32,330.00	32,330.00	
1000 39801 01 14	Ingresos Propios		24,278.00	24,278.00	
1000 39801 01	Gasto Corriente		24,278.00	24,278.00	
1000 39801	Impuesto sobre nominas		24,278.00	24,278.00	
3000	Servicios Generales		266,298.30	266,298.30	
	Presupuesto de Egresos Deven		1,349,494.10	1,349,494.10	


8260 Presupuesto de Egresos Ejercid

1000 11301 01 11	Recursos Fiscales		1,907.50	1,907.50	
1000 11301 01 14	Ingresos Propios		797,404.57	797,404.57	
1000 11301 01	Gasto Corriente		799,312.07	799,312.07	
1000 11301	Sueldos		799,312.07	799,312.07	
1000 13201 01 14	Ingresos Propios		10,931.11	10,931.11	
1000 13201 01	Gasto Corriente		10,931.11	10,931.11	
1000 13201	Prima de vacaciones y domini		10,931.11	10,931.11	
1000 13403 01 14	Recursos Propios		16,999.14	16,999.14	
1000 13403 01	Gasto Corriente		16,999.14	16,999.14	
1000 13403	Estimulos Personal de Confia		16,999.14	16,999.14	
1000 14101 01 14	Ingresos Propios		178,224.91	178,224.91	
1000 14101 01	Gasto Corriente		178,224.91	178,224.91	
1000 14101	Cuotas por servicio medico d		178,224.91	178,224.91	
1000	Servicios Personales		1,005,467.23	1,005,467.23	
2000 21101 01 14	Ingresos Propios		16,344.46	16,344.46	
2000 21101 01	Gasto Corriente		16,344.46	16,344.46	
2000 21101	Materiales		16,344.46	16,344.46	
2000 21501 01 14	Ingresos Propios		7,505.79	7,505.79	
2000 21501 01	Gasto Corriente		7,505.79	7,505.79	
2000 21501	Material para informacion		7,505.79	7,505.79	



RELACIONES ANALITICAS DE Enero-Junio/2023

Subcuentas	C a t a l o g o	Saldo ANTERIOR	D e b e	H a b e r	Saldo ACTUAL
2000 21601 01 14	Ingresos Propios		1,174.00	1,174.00	
2000 21601 01	Gasto Corriente		1,174.00	1,174.00	
2000 21601	Material de limpieza		1,174.00	1,174.00	
2000 22101 01 14	Ingresos Propios		4,692.37	4,692.37	
2000 22101 01	Gasto Corriente		4,692.37	4,692.37	
2000 22101	Productos alimenticios para		4,692.37	4,692.37	
2000 22106 01 14	Ingresos Propios		986.00	986.00	
2000 22106 01	Gasto Corriente		986.00	986.00	
2000 22106	Adquisicion de agua potable		986.00	986.00	
2000 23401 01 14	Ingresos Propios		47,025.95	47,025.95	
2000 23401 01	Gasto Corriente		47,025.95	47,025.95	
2000 23401	Combustibles, lubricantes, a		47,025.95	47,025.95	
2000	Materiales y Suministros		77,728.57	77,728.57	
3000 31101 01 14	Ingresos Propios		4,450.00	4,450.00	
3000 31101 01	Gasto Corriente		4,450.00	4,450.00	
3000 31101	Energia electrica		4,450.00	4,450.00	
3000 31301 01 14	Ingresos Propios		800.00	800.00	
3000 31301 01	Gasto Corriente		800.00	800.00	
3000 31301	Agua Potable		800.00	800.00	
3000 31401 01 14	Ingresos Propios		3,294.00	3,294.00	
3000 31401 01	Gasto Corriente		3,294.00	3,294.00	
3000 31401	Telefonia tradicional		3,294.00	3,294.00	
3000 32201 01 14	Ingresos Propios		25,855.14	25,855.14	
3000 32201 01	Gasto Corriente		25,855.14	25,855.14	
3000 32201	Arrendamiento de edificios		25,855.14	25,855.14	
3000 32301 01 14	Ingresos Propios		7,879.06	7,879.06	
3000 32301 01	Gasto Corriente		7,879.06	7,879.06	
3000 32301	Arrendamiento de muebles, ma		7,879.06	7,879.06	
3000 33101 01 14	Ingresos Propios		115,057.00	115,057.00	
3000 33101 01	Gasto Corriente		115,057.00	115,057.00	
3000 33101	Servicios legales, de contab		115,057.00	115,057.00	
3000 34101 01 14	Ingresos Propios		6,667.60	6,667.60	
3000 34101 01	Gasto Corriente		6,667.60	6,667.60	
3000 34101	Servicios financieros y banc		6,667.60	6,667.60	
3000 35101 01 14	Ingresos Propios		1,668.00	1,668.00	
3000 35101 01	Gasto Corriente		1,668.00	1,668.00	
3000 35101	Mantenimiento y conservacion		1,668.00	1,668.00	
3000 35302 01 14	Ingresos Propios		4,785.55	4,785.55	
3000 35302 01	Gasto Corriente		4,785.55	4,785.55	
3000 35302	Mantenimiento y conservacion		4,785.55	4,785.55	
3000 35501 01 14	Ingresos Propios		2,088.00	2,088.00	
3000 35501 01	Gasto Corriente		2,088.00	2,088.00	
3000 35501	Mantenimiento y conservacion		2,088.00	2,088.00	
3000 35701 01 14	Ingresos Propios		2,274.00	2,274.00	
3000 35701 01	Gasto Corriente		2,274.00	2,274.00	
3000 35701	Mantenimiento y conservacion		2,274.00	2,274.00	




RELACIONES ANALITICAS DE Enero-Junio/2023

Subcuentas	C a t a l o g o	Saldo ANTERIOR	D e b e	H a b e r	Saldo ACTUAL
3000 37501 01 11	Recursos Fiscales		993.07	993.07	
3000 37501 01 14	Ingresos Propios		33,878.88	33,878.88	
3000 37501 01	Gasto Corriente		34,871.95	34,871.95	
3000 37501	Viaticos en el Pais		34,871.95	34,871.95	
3000 39201 01 14	Ingresos Propios		32,330.00	32,330.00	
3000 39201 01	Gasto Corriente		32,330.00	32,330.00	
3000 39201	Impuestos y derechos		32,330.00	32,330.00	
3000 39801 01 14	Ingresos Propios		24,278.00	24,278.00	
3000 39801 01	Gasto Corriente		24,278.00	24,278.00	
3000 39801	Impuesto sobre nominas		24,278.00	24,278.00	
3000	Servicios Generales		266,298.30	266,298.30	
	Presupuesto de Egresos Ejerc		1,349,494.10	1,349,494.10	

8270 Presupuesto de Egresos Pagado

3000 11301 01 11	Recursos Fiscales		1,907.50		1,907.50
3000 11301 01 14	Ingresos Propios		797,404.57		797,404.57
3000 11301 01	Gasto Corriente		799,312.07		799,312.07
1000 11301	Sueldos		799,312.07		799,312.07
1000 13201 01 14	Ingresos Propios		10,931.11		10,931.11
1000 13201 01	Gasto Corriente		10,931.11		10,931.11
1000 13201	Prima de vacaciones y domini		10,931.11		10,931.11
1000 13403 01 14	Recursos Propios		16,999.14		16,999.14
1000 13403 01	Gasto Corriente		16,999.14		16,999.14
1000 13403	Estimulos Personal de Confia		16,999.14		16,999.14
1000 14101 01 14	Ingresos Propios		178,224.91		178,224.91
1000 14101 01	Gasto Corriente		178,224.91		178,224.91
1000 14101	Cuotas por servicio medico d		178,224.91		178,224.91
1000	Servicios Personales		1,005,467.23		1,005,467.23
3000 21101 01 14	Ingresos Propios		16,344.46		16,344.46
3000 21101 01	Gasto Corriente		16,344.46		16,344.46
3000 21101	Materiales, Utiles y equipos		16,344.46		16,344.46
3000 21501 01 14	Ingresos Propios		7,505.79		7,505.79
3000 21501 01	Gasto Corriente		7,505.79		7,505.79
3000 21501	Material para informacion		7,505.79		7,505.79
2000 21601 01 14	Ingresos Propios		1,174.00		1,174.00
2000 21601 01	Gasto Corriente		1,174.00		1,174.00
2000 21601	Material de limpieza		1,174.00		1,174.00
2000 22101 01 14	Ingresos Propios		4,692.37		4,692.37
2000 22101 01	Gasto Corriente		4,692.37		4,692.37
2000 22101	Productos alimenticios para		4,692.37		4,692.37
2000 22106 01 14	Ingresos Propios		986.00		986.00
2000 22106 01	Gasto Corriente		986.00		986.00
2000 22106	Adquisicion de agua potable		986.00		986.00
2000 23401 01 14	Ingresos Propios		47,025.95		47,025.95
2000 23401 01	Gasto Corriente		47,025.95		47,025.95
2000 23401	Combustibles, lubricantes, a		47,025.95		47,025.95
3000	Materiales y Suministros		77,728.57		77,728.57



RELACIONES ANALITICAS DE Enero-Junio/2023


Cuentas	C a t a l o g o	Saldo ANTERIOR	D e b e	H a b e r	Saldo ACTUAL
000 31101 01 14	Ingresos Propios		4,450.00		4,450.00
000 31101 01	Gasto Corriente		4,450.00		4,450.00
000 31101	Energia electrica		4,450.00		4,450.00
000 31301 01 14	Ingresos Propios		800.00		800.00
000 31301 01	Gasto Corriente		800.00		800.00
000 31301	Agua Potable		800.00		800.00
000 31401 01 14	Ingresos Propios		3,294.00		3,294.00
000 31401 01	Gasto Corriente		3,294.00		3,294.00
000 31401	Telefonia tradicional		3,294.00		3,294.00
000 32201 01 14	Ingresos Propios		25,855.14		25,855.14
000 32201 01	Gasto Corriente		25,855.14		25,855.14
000 32201	Arrendamiento de edificios		25,855.14		25,855.14
000 32301 01 14	Ingresos Propios		7,879.06		7,879.06
000 32301 01	Gasto Corriente		7,879.06		7,879.06
000 32301	Arrendamiento de muebles, ma		7,879.06		7,879.06
000 33101 01 14	Ingresos Propios		115,057.00		115,057.00
000 33101 01	Gasto Corriente		115,057.00		115,057.00
000 33101	Servicios legales, de contab		115,057.00		115,057.00
000 34101 01 14	Ingresos Propios		6,667.60		6,667.60
000 34101 01	Gasto Corriente		6,667.60		6,667.60
000 34101	Servicios financieros y banc		6,667.60		6,667.60
000 35101 01 14	Ingresos Propios		1,668.00		1,668.00
000 35101 01	Gasto Corriente		1,668.00		1,668.00
000 35101	Mantenimiento y conservacion		1,668.00		1,668.00
000 35302 01 14	Ingresos Propios		4,785.55		4,785.55
000 35302 01	Gasto Corriente		4,785.55		4,785.55
000 35302	Mantenimiento y conservacion		4,785.55		4,785.55
000 35501 01 14	Ingresos Propios		2,088.00		2,088.00
000 35501 01	Gasto Corriente		2,088.00		2,088.00
000 35501	Mantenimiento y conservacion		2,088.00		2,088.00
000 35701 01 14	Ingresos Propios		2,274.00		2,274.00
000 35701 01	Gasto Corriente		2,274.00		2,274.00
000 35701	Mantenimiento y conservacion		2,274.00		2,274.00
000 37501 01 11	Recursos Fiscales		993.07		993.07
000 37501 01 14	Ingresos Propios		33,878.88		33,878.88
000 37501 01	Gasto Corriente		34,871.95		34,871.95
000 37501	Viaticos en el Pais		34,871.95		34,871.95
000 39201 01 14	Ingresos Propios		32,330.00		32,330.00
000 39201 01	Gasto Corriente		32,330.00		32,330.00
000 39201	Impuestos y derechos		32,330.00		32,330.00
000 39801 01 14	Ingresos Propios		24,278.00		24,278.00
000 39801 01	Gasto Corriente		24,278.00		24,278.00
000 39801	Impuesto sobre terrenos		24,278.00		24,278.00
000	Servicios de mantenimiento		266,298.30		266,298.30
000	Presupuesto de Egresos Pagado		1,349,494.10		1,349,494.10



RELACIONES ANALITICAS DE Enero-Junio/2023

Subcuentas	C a t a l o g o	Saldo ANTERIOR	D e b e	H a b e r	Saldo ACTUAL
	G r a n T O T A L	26,484,041.40	15,348,728.80	15,348,728.80	31,202,014.13
		26,484,041.40			31,202,014.13

Numero de Registros de Saldos: 250



**PROMOTORA INMOBILIARIA DEL MUNICIPIO DE GUAYMAS
 INFORME SOBRE LA SITUACION DE LA DEUDA PUBLICA MUNICIPAL
 DEL 01 DE ENERO AL 30 DE JUNIO DE 2023**

ISAF

Tipos de Obligación Contabilizada en Deuda Pública	Acreedor	Fecha Registro Sujeto PAGO	Cuota Registro Inicial Cuenta	Documento de Autenticación	Fecha de Contabilización	Plazo	Tarifa de Interés	decomiso	Garantía	forma de PAGO	Debito	Valor Original Contabilizado	Saldo Inicial del Periodo	Disposiciones del periodo	Amortizaciones Pagadas en el Periodo	Modificaciones y ajustes	Saldo Final del Periodo	Intereses pagados en el periodo	Comisiones Pagadas en el Periodo	Otros Datos de la Deuda	
DEUDA PUBLICA DIRECTA																					
Deuda Pública a Largo Plazo																					
NO APLICA																					
												Total Deuda Pública a Largo Plazo	\$	\$	\$	\$	\$	\$	\$	\$	\$
Deuda Pública a Corto Plazo																					
Total a Corto Plazo																					
												Total Deuda Pública Largo Plazo y Corto Plazo	\$	\$	\$	\$	\$	\$	\$	\$	\$
												Total Deuda Pública Avalada por el Ente Público	\$	\$	\$	\$	\$	\$	\$	\$	\$
Deuda Pública Avalada / Contingente																					
												Total Deuda Pública Avalada por el Ente Público	\$	\$	\$	\$	\$	\$	\$	\$	\$

Declaro bajo protesta de decir verdad que los datos financieros y sus notas son razonablemente correctos y son propiedad del emisor


DR. CARLOS RICARDO MOLINA BERRICH
 DIRECTOR GENERAL

CP. DANIEL SEFERINO APODACA LARRINAGA
 Tesorero Municipal



PROMOTORA INMOBILIARIA DEL MUNICIPIO DE GUAYMAS

Estado Analítico de Ingresos Detallado - ISAF

PERIODO: DEL 1º DE ENERO AL 30 DE JUNIO DE 2023

Concepto (c)	Ingresos					Diferencia (e)
	Estimado (d)	Ampliaciones/ (Reducciones)	Modificado	Devengado	Recaudado	
Ingresos de Libre Disposición						
A. Impuestos	0.00	0.00	0.00	0.00	0.00	0.00
B. Cuotas y Aportaciones de Seguridad Social	0.00	0.00	0.00	0.00	0.00	0.00
C. Contribuciones de Mejoras	0.00	0.00	0.00	0.00	0.00	0.00
D. Derechos	0.00	0.00	0.00	0.00	0.00	0.00
E. Productos	10,892.04	0.00	10,892.04	17,006.83	17,006.83	6,114.79
F. Aprovechamientos	0.00	0.00	0.00	0.00	0.00	0.00
G. Ingresos por Ventas de Bienes y Servicios	3,225,268.08	0.00	3,225,268.08	1,612,997.00	1,612,997.00	-1,612,271.08
H. Participaciones (H=h1+h2+h3+h4+h5+h6+h7+h8+h9+h10+h11)	0.00	0.00	0.00	0.00	0.00	0.00
h1) Fondo General de Participaciones	0.00	0.00	0.00	0.00	0.00	0.00
h2) Fondo de Fomento Municipal	0.00	0.00	0.00	0.00	0.00	0.00
h3) Fondo de Fiscalización y Recaudación	0.00	0.00	0.00	0.00	0.00	0.00
h4) Fondo de Compensación	0.00	0.00	0.00	0.00	0.00	0.00
h5) Fondo de Extracción de Hidrocarburos	0.00	0.00	0.00	0.00	0.00	0.00
h6) Impuesto Especial Sobre Producción y Servicios	0.00	0.00	0.00	0.00	0.00	0.00
h7) 0.136% de la Recaudación Federal Participable	0.00	0.00	0.00	0.00	0.00	0.00
h8) 3.17% Sobre Extracción de Petróleo	0.00	0.00	0.00	0.00	0.00	0.00
h9) Gasolinas y Diésel	0.00	0.00	0.00	0.00	0.00	0.00
h10) Fondo del Impuesto Sobre la Renta	0.00	0.00	0.00	0.00	0.00	0.00
h11) Fondo de Estabilización de los Ingresos de las Entidades Federativas	0.00	0.00	0.00	0.00	0.00	0.00
I. Incentivos Derivados de la Colaboración Fiscal (I=i1+i2+i3+i4+i5)	0.00	0.00	0.00	0.00	0.00	0.00
i1) Tenencia o Uso de Vehículos	0.00	0.00	0.00	0.00	0.00	0.00
i2) Fondo de Compensación ISAN	0.00	0.00	0.00	0.00	0.00	0.00
i3) Impuesto Sobre Automóviles Nuevos	0.00	0.00	0.00	0.00	0.00	0.00
i4) Fondo de Compensación de Repecos-Intermedios	0.00	0.00	0.00	0.00	0.00	0.00
i5) Otros Incentivos Económicos	0.00	0.00	0.00	0.00	0.00	0.00
J. Transferencias	0.00	0.00	0.00	0.00	0.00	0.00
K. Convenios	0.00	0.00	0.00	0.00	0.00	0.00
k1) Otros Convenios y Subsidios	0.00	0.00	0.00	0.00	0.00	0.00
L. Otros Ingresos de Libre Disposición (L=l1+l2)	0.00	0.00	0.00	0.00	0.00	0.00
l1) Participaciones en Ingresos Locales	0.00	0.00	0.00	0.00	0.00	0.00
l2) Otros Ingresos de Libre Disposición	0.00	0.00	0.00	0.00	0.00	0.00
I. Total de Ingresos de Libre Disposición (I=A+B+C+D+E+F+G+H+I+J+K+L)	3,236,160.12	0.00	3,236,160.12	1,630,003.83	1,630,003.83	-1,606,156.29
Ingresos Excedentes de Ingresos de Libre Disposición						0.00
Transferencias Federales Etiquetadas						
A. Aportaciones (A=a1+a2+a3+a4+a5+a6+a7+a8)	0.00	0.00	0.00	0.00	0.00	0.00
a1) Fondo de Aportaciones para la Nómina Educativa y Gasto Operativo	0.00	0.00	0.00	0.00	0.00	0.00
a2) Fondo de Aportaciones para los Servicios de Salud	0.00	0.00	0.00	0.00	0.00	0.00
a3) Fondo de Aportaciones para la Infraestructura Social	0.00	0.00	0.00	0.00	0.00	0.00
a4) Fondo de Aportaciones para el Fortalecimiento de los Municipios y de las Demarcaciones	0.00	0.00	0.00	0.00	0.00	0.00
a5) Fondo de Aportaciones Múltiples	0.00	0.00	0.00	0.00	0.00	0.00
a6) Fondo de Aportaciones para la Educación Tecnológica y de Adultos	0.00	0.00	0.00	0.00	0.00	0.00
a7) Fondo de Aportaciones para la Seguridad Pública de los Estados y del Distrito Federal	0.00	0.00	0.00	0.00	0.00	0.00
a8) Fondo de Aportaciones para el Fortalecimiento de las Entidades Federativas	0.00	0.00	0.00	0.00	0.00	0.00
B. Convenios (B=b1+b2+b3+b4)	0.00	0.00	0.00	0.00	0.00	0.00
b1) Convenios de Protección Social en Salud	0.00	0.00	0.00	0.00	0.00	0.00
b2) Convenios de Descentralización	0.00	0.00	0.00	0.00	0.00	0.00
b3) Convenios de Reasignación	0.00	0.00	0.00	0.00	0.00	0.00
b4) Otros Convenios y Subsidios	0.00	0.00	0.00	0.00	0.00	0.00
C. Fondos Distintos de Aportaciones (C=c1+c2)	0.00	0.00	0.00	0.00	0.00	0.00
c1) Fondo para Entidades Federativas y Municipios Productores de Hidrocarburos	0.00	0.00	0.00	0.00	0.00	0.00
c2) Fondo Minero	0.00	0.00	0.00	0.00	0.00	0.00
D. Transferencias, Subsidios y Subvenciones, y Pensiones y Jubilaciones	0.00	0.00	0.00	0.00	0.00	0.00
E. Otras Transferencias Federales Etiquetadas	0.00	0.00	0.00	0.00	0.00	0.00
II. Total de Transferencias Federales Etiquetadas (II = A + B + C + D + E)	0.00	0.00	0.00	0.00	0.00	0.00
III. Ingresos Derivados de Financiamientos (III = A)	0.00	0.00	0.00	0.00	0.00	0.00
A. Ingresos Derivados de Financiamientos	0.00	0.00	0.00	0.00	0.00	0.00
IV. Total de Ingresos (IV = I + II + III)	3,236,160.12	0.00	3,236,160.12	1,630,003.83	1,630,003.83	-1,606,156.29
Datos Informativos						
1. Ingresos Derivados de Financiamientos con Fuente de Pago de Ingresos de Libre Disposición	0.00	0.00	0.00	0.00	0.00	0.00
2. Ingresos Derivados de Financiamientos con Fuente de Pago de Transferencias Federales Etiquetadas	0.00	0.00	0.00	0.00	0.00	0.00
3. Ingresos Derivados de Financiamientos (3 = 1 + 2)	0.00	0.00	0.00	0.00	0.00	0.00


DR. CARLOS RICARDO MOLINA BIEBRICH
DIRECTOR GENERAL

CP. DANIEL SEFERINO APODACA LARRINAGA
TESORERO MUNICIPAL



JUSTIFICACIÓN A LAS VARIACIONES DE INGRESOS

ISAF

PROMOTORA INMOBILIARIA DEL MUNICIPIO DE GUAYMAS
MUNICIPIO DE GUAYMAS SONORA
PERIODO DEL 01 DE ENERO AL 30 DE JUNIO 2023

	DESCRIPCIÓN	JUSTIFICACIÓN
4.1.7.2	Ingresos por Venta de Bienes y Servicios	Se presentó un incremento en los ingresos durante el periodo fiscal de 2023 (Enero a Junio) del 12% con respecto al mismo periodo del ejercicio fiscal 2022 Debido a la continuidad de las actividades de cobranza e informativas en campo, y nuevos predios donados por el Ayuntamiento para su regularización.

PROMOTORA INMOBILIARIA
DEL MUNICIPIO DE GUAYMAS
IMGUAY

PROMOTORA INMOBILIARIA DEL MUNICIPIO DE GUAYMAS
Estado Analítico del Ejercicio del Presupuesto de Egresos
Clasificación por Objeto del Gasto (Capítulo y Concepto) desglosado detallado
DEL 01 DE ENERO AL 30 DE JUNIO 2023

ISAF

Concepto	Egresos					Subejercicio
	Aprobado	Ampliaciones / (Reducciones)	Modificado	Devengado	Pagado	
	(1)	(2)	3 = (1 + 2)	(4)	(5)	6 = (3 - 4)
Servicios Personales	2,286,877.00	0.00	2,286,877.00	1,005,467.23	1,005,467.23	1,281,409.77
Remuneraciones al Personal de Carácter Permanente	1,600,261.98	0.00	1,600,261.98	799,312.07	799,312.07	800,949.91
Remuneraciones al Personal de Carácter Transitorio	0.00	0.00	0.00	0.00	0.00	0.00
Remuneraciones Adicionales y Especiales	266,615.02	0.00	266,615.02	27,930.25	27,930.25	238,684.77
Seguridad Social	240,000.00	0.00	240,000.00	178,224.91	178,224.91	61,775.09
Otras Prestaciones Sociales y Económicas	180,000.00	0.00	180,000.00	0.00	0.00	180,000.00
Previsiones	0.00	0.00	0.00	0.00	0.00	0.00
Pago de Estímulos a Servidores Públicos	0.00	0.00	0.00	0.00	0.00	0.00
Materiales y Suministros	216,206.52	0.00	216,206.52	77,728.57	77,728.57	138,477.95
Materiales de Administración, Emisión de Documentos y Artículos Oficiales	114,000.00	0.00	114,000.00	25,024.25	25,024.25	88,975.75
Alimentos y Utensilios	6,206.52	0.00	6,206.52	5,678.37	5,678.37	528.15
Materias Primas y Materiales de Producción y Comercialización	96,000.00	0.00	96,000.00	47,025.95	47,025.95	48,974.05
Materiales y Artículos de Construcción y de Reparación	0.00	0.00	0.00	0.00	0.00	0.00
Productos Químicos, Farmacéuticos y de Laboratorio	0.00	0.00	0.00	0.00	0.00	0.00
Combustibles, Lubricantes y Aditivos	0.00	0.00	0.00	0.00	0.00	0.00
Vestuario, Blancos, Prendas de Protección y Artículos Deportivos	0.00	0.00	0.00	0.00	0.00	0.00
Materiales y Suministros Para Seguridad	0.00	0.00	0.00	0.00	0.00	0.00
Herramientas, Refacciones y Accesorios Menores	0.00	0.00	0.00	0.00	0.00	0.00
Servicios Generales	683,076.55	0.00	683,076.55	266,298.30	266,298.30	416,778.25
Servicios Básicos	45,600.00	0.00	45,600.00	8,544.00	8,544.00	37,056.00
Servicios de Arrendamiento	66,720.00	0.00	66,720.00	33,734.20	33,734.20	32,985.80
Servicios Profesionales, Científicos, Técnicos y Otros Servicios	180,000.00	0.00	180,000.00	115,057.00	115,057.00	64,943.00
Servicios Financieros, Bancarios y Comerciales	14,400.00	0.00	14,400.00	6,667.60	6,667.60	7,732.40
Servicios de Instalación, Reparación, Mantenimiento y Conservación	32,000.00	0.00	32,000.00	10,815.55	10,815.55	21,184.45
Servicios de Comunicación Social y Publicidad	0.00	0.00	0.00	0.00	0.00	0.00
Servicios de Traslado y Viáticos	60,000.00	0.00	60,000.00	34,871.95	34,871.95	25,128.05
Servicios Oficiales	0.00	0.00	0.00	0.00	0.00	0.00
Otros Servicios Generales	284,356.55	0.00	284,356.55	56,608.00	56,608.00	227,748.55
Transferencias, Asignaciones, Subsidios y Otras Ayudas	0.00	0.00	0.00	0.00	0.00	0.00
Transferencias Internas y Asignaciones al Sector Público	0.00	0.00	0.00	0.00	0.00	0.00
Transferencias al Resto del Sector Público	0.00	0.00	0.00	0.00	0.00	0.00
Subsidios y Subvenciones	0.00	0.00	0.00	0.00	0.00	0.00
Ayudas Sociales	0.00	0.00	0.00	0.00	0.00	0.00
Pensiones y Jubilaciones	0.00	0.00	0.00	0.00	0.00	0.00
Transferencias a Fideicomisos, Mandatos y Otros Análogos	0.00	0.00	0.00	0.00	0.00	0.00
Transferencias a la Seguridad Social	0.00	0.00	0.00	0.00	0.00	0.00
Donativos	0.00	0.00	0.00	0.00	0.00	0.00
Transferencias al Exterior	0.00	0.00	0.00	0.00	0.00	0.00
Bienes Muebles, Inmuebles e Intangibles	50,000.05	0.00	50,000.05	0.00	0.00	50,000.05
Mobiliario y Equipo de Administración	50,000.05	0.00	50,000.05	0.00	0.00	50,000.05
Mobiliario y Equipo Educativo y Recreativo	0.00	0.00	0.00	0.00	0.00	0.00
Equipo e Instrumental Médico y de Laboratorio	0.00	0.00	0.00	0.00	0.00	0.00
Vehículos y Equipo de Transporte	0.00	0.00	0.00	0.00	0.00	0.00
Equipo de Defensa y Seguridad	0.00	0.00	0.00	0.00	0.00	0.00
Maquinaria, Otros Equipos y Herramientas	0.00	0.00	0.00	0.00	0.00	0.00
Activos Biológicos	0.00	0.00	0.00	0.00	0.00	0.00
Bienes Inmuebles	0.00	0.00	0.00	0.00	0.00	0.00
Activos Intangibles	0.00	0.00	0.00	0.00	0.00	0.00
Inversión Pública	0.00	0.00	0.00	0.00	0.00	0.00
Obra Pública en Bienes de Dominio Público	0.00	0.00	0.00	0.00	0.00	0.00
Obra Pública en Bienes Propios	0.00	0.00	0.00	0.00	0.00	0.00
Proyectos Productivos y Acciones de Fomento	0.00	0.00	0.00	0.00	0.00	0.00
Inversiones Financieras y Otras Provisiones	0.00	0.00	0.00	0.00	0.00	0.00
Inversiones Para el Fomento de Actividades Productivas	0.00	0.00	0.00	0.00	0.00	0.00
Acciones y Participaciones de Capital	0.00	0.00	0.00	0.00	0.00	0.00
Compra de Títulos y Valores	0.00	0.00	0.00	0.00	0.00	0.00
Concesión de Préstamos	0.00	0.00	0.00	0.00	0.00	0.00
Inversiones en Fideicomisos, Mandatos y Otros Análogos	0.00	0.00	0.00	0.00	0.00	0.00
Otras Inversiones Financieras	0.00	0.00	0.00	0.00	0.00	0.00
Provisiones para Contingencias y Otras Erogaciones Especiales	0.00	0.00	0.00	0.00	0.00	0.00
Participaciones y Aportaciones	0.00	0.00	0.00	0.00	0.00	0.00
Participaciones	0.00	0.00	0.00	0.00	0.00	0.00
Aportaciones	0.00	0.00	0.00	0.00	0.00	0.00
Convenios	0.00	0.00	0.00	0.00	0.00	0.00
Deuda Pública	0.00	0.00	0.00	0.00	0.00	0.00
Amortización de la Deuda Pública	0.00	0.00	0.00	0.00	0.00	0.00
Intereses de la Deuda Pública	0.00	0.00	0.00	0.00	0.00	0.00
Comisiones de la Deuda Pública	0.00	0.00	0.00	0.00	0.00	0.00
Gastos de la Deuda Pública	0.00	0.00	0.00	0.00	0.00	0.00
Costo por Coberturas	0.00	0.00	0.00	0.00	0.00	0.00
Apoyos Financieros	0.00	0.00	0.00	0.00	0.00	0.00
Adeudos de Ejercicios Fiscales Anteriores (Adefas)	0.00	0.00	0.00	0.00	0.00	0.00
Total del Gasto	3,236,160.12	0.00	3,236,160.12	1,349,494.10	1,349,494.10	1,886,666.02

Declaro bajo protesta de decir verdad que los estados financieros y sus notas son razonablemente correctos y son propiedad del emisor.

DR. CARLOS RICARDO MOLINA BIEBRICH
DIRECTOR GENERAL

EDUARDO SEFERINO APODACA LARRINAGA
TESORERO MUNICIPAL



JUSTIFICACIÓN A LAS VARIACIONES DE EGRESOS

ISAF

PROMOTORA INMOBILIARIA DEL MUNICIPIO DE GUAYMAS
 MUNICIPIO DE GUAYMAS SONORA
 PERIODO DEL 01 DE ENERO AL 30 DE JUNIO DE 2023

CLAVES	DESCRIPCIÓN	JUSTIFICACIÓN
	Servicios Personales	En este rubro existe un incremento del 7% en el año 2023, con respecto al ejercicio fiscal del 2022, debido al incremento del salarios al inicio del año, así como los otros conceptos que integran este rubro. (Enero a Marzo 2023)
	Materiales y Suministros	En este rubro existe una disminución del 3% en el año 2023, con respecto al ejercicio fiscal del 2022, debido a las políticas de austeridad establecidas por Dirección.
	Servicios Generales	Esta partida disminuyó un 16% debido al convenio que exenta de pagos en derechos en el ICRESON celebrado este ejercicio fiscal del 2023, con el Gobierno Estatal.

